

**ЗАКЛЮЧЕНИЕ  
РЕВИЗИОННОЙ КОМИССИИ  
ОАО «Кондитерская фирма «ТАКФ»  
о бухгалтерской отчетности  
за 2025 год**

На основании Федерального закона «Об акционерных обществах», Устава и решения общего собрания акционеров (протокол от «06» июня 2025 г.) ОАО «Кондитерская фирма «ТАКФ» (далее – Общество) Ревизионная комиссия в составе Иванова А.В., Глабовой Е.В., Гнетовой Н.И. провела проверку достоверности данных, содержащихся в годовом отчете и годовой бухгалтерской отчетности за 2025 г.

За истекший период обращений от акционеров и/или органов управления Общества в Ревизионную комиссию не поступало.

Проверены и рассмотрены следующие документы:

- бухгалтерский баланс Общества на 31 декабря 2025 г. (форма № 1);
- отчет о финансовых результатах за 2025 г. (форма № 2);
- отчет об изменениях капитала (форма № 3);
- отчет о движении денежных средств (форма № 4);
- приложение к бухгалтерскому балансу (форма № 5);
- годовой отчет за 2025 г.
- отчет о заключенных Обществом в 2025 г. сделках, в совершении которых имеется заинтересованность.

**Общие положения**

Бухгалтерский учет ведется в соответствии с Федеральным законом «О бухгалтерском учете» от 06.12.2011 № 402-ФЗ, Планом счетов бухгалтерского учета финансово-хозяйственной деятельности организации и Инструкцией по его применению, утвержденными приказом Минфина России от 31.10.2000 г. № 94н, другими нормативными правовыми актами и методическими указаниями по бухгалтерскому учету.

Бухгалтерский учет Общества ведется с применением полной компьютерной обработки данных в программе 1С. Показатели бухгалтерской отчетности соответствуют данным синтетического и аналитического учета.

Налоговые декларации и бухгалтерская отчетность в налоговые органы предоставлялись своевременно. За несвоевременную уплату налогов и взносов в 2025 г. пени начислены в размере 6 тыс. руб. Налоговых проверок, а также проверок по взносам во внебюджетные фонды в 2025 году не было.

Налоговый учет Общества в целом ведется в соответствии с требованиями налогового законодательства Российской Федерации.

В течение 2025 г. проведены проверки надзорными органами:

- ГИТ в Тамбовской области, назначено административное наказание за превышение предельно допустимой продолжительности сверхурочной работы, штраф по ч.1 ст. 5.27 КоАП РФ в размере 40 000 руб;
- Управление по контролю за оборотом наркотиков УМВД России по Тамбовской области, штрафные санкции отсутствуют;
- Управление Федеральной службы по ветеринарному и фитосанитарному надзору по Рязанской и Тамбовской областям, штрафные санкции отсутствуют;

- Прокуратура Ленинского района г. Тамбова, штрафные санкции отсутствуют;
- Министерство промышленности, торговли и развития предпринимательства Тамбовской области, штрафные санкции отсутствуют;
- Управление Федеральной службы по надзору в сфере защиты прав потребителей и благополучия человека по Тамбовской области, штрафные санкции отсутствуют;
- Банк России (г.Орел), штрафные санкции отсутствуют;

В соответствии со ст. 1 Федерального закона «Об аудиторской деятельности» согласно договору от 28 января 2026 года №8, заключенному с Аудиторской фирмой ЗАО «АУДИТ-КОНСТАНТА», проводилась проверка бухгалтерского учета и финансовой отчетности за 2025 год. Выявленные аудиторами недостатки исправлены.

**Итоги деятельности характеризуются следующими показателями:**

- за 2025 г. Обществом произведено 18644 т продукции, производственная себестоимость произведенной продукции составила 3 332 564 тыс. руб. Увеличение объема производства к уровню 2024 г. составило 1 896 т или 11,3%;
- прибыль до налогообложения за 2025 г. составил 84 514 тыс. руб. Увеличение показателя чистая прибыль к уровню 2024 г. составило 72 331 тыс. руб.;
- за 2025 г. объем продаж готовой продукции составил 18 709 т на сумму 3 677 328 тыс. руб. Увеличение объема продаж готовой продукции к уровню 2024 г. составило 2 031 т или 12,2%.

**Анализ баланса  
Денежные средства**

По состоянию на 31.12.2024 г. остаток денежных средств составлял 2 506 тыс. руб.:

- в кассе 568 тыс. руб.;
- на расчетных счетах 1 818 тыс. руб.;
- на валютных счетах 0 тыс. руб.;
- прочие денежные средства (аккредитивы и переводы в пути) 120 тыс. руб.

Остатки денежных средств на расчетных и валютных счетах соответствуют данным учета и подтверждены выписками банка. Выписки банка достоверны.

Остаток денежных средств в кассе не превышает установленный лимит денежной наличности.

**Основные средства**

За отчетный период Обществом введено в эксплуатацию:

- **Основных средств** - на сумму 23 947 тыс. руб., в том числе:
  - здания – 0 тыс. руб.;
  - сооружения - 0 тыс. руб.;
  - машины и оборудование – 23 947 тыс. руб.;
  - транспортные средства – 0 тыс. руб.;
  - инвентарь – 0 тыс. руб.;
  - земельные участки – 0 тыс. руб.

- **Нематериальных активов** - на сумму 0 тыс. руб.

**Выбыло основных средств** - на сумму 2 668 тыс. руб., в том числе:



- здания и сооружения - 0 тыс. руб.;
- машины и оборудование – 2 668 тыс. руб.;
- транспортные средства – 0 тыс. руб.;
- другие виды основных средств – 0 тыс. руб.

Основные причины выбытия – реализация неиспользуемых транспортных средств, физический и моральный износ машин и оборудования. Списание основных средств проводилось на основании актов на списание.

Переоценка основных средств не проводилась.

В 2025 г. Обществом направлено на капитальные вложения 30 122 тыс. руб., из них на машины, оборудование и нематериальные активы 14 757 тыс. руб., другие основные средства – 0 тыс. руб., СМР, ПИР и НИОКР – 15 365 тыс. руб., прочие затраты, связанные с приобретением основных средств – 0 тыс. руб.

Незавершенное строительство на конец года составляет 25 692 тыс. руб., а именно:

- оборудование к установке – 6 729 тыс. руб.;
- незавершенное строительство – 2 368 тыс. руб.;
- оборудование к монтажу - 0 тыс. руб.;
- СМР – 14 907 тыс. руб.;
- ПИР – 1 688 тыс. руб.;
- приобретение отдельных объектов ОС - 0 тыс. руб.;
- приобретение нематериальных активов – 0 тыс. руб.;
- прочие - 0 тыс. руб.

Страхование основных средств

Особо опасные объекты производственной деятельности, подлежащие обязательному страхованию (газовое оборудование, паровые котлы и т.д.), в отчетном периоде застрахованы в Ингосстрах СПАО на сумму 13 093,70 руб. Автотранспортные средства согласно закону от 25.04.2002 г. № 40-ФЗ «Об обязательном страховании гражданской ответственности владельцев транспортных средств» застрахованы в ООО «Абсолют страхование» на сумму 51 313,35 руб.

### **Инвентаризация имущества**

Согласно учетной политике Общества инвентаризация имущества проводится в обязательном порядке с периодичностью:

- один раз в год – основных средств, нематериальных активов, товаров, материалов, готовой продукции, денежных средств на счетах и в кассе, финансовых вложений, расчетов по налогам и обязательным отчислениям в бюджет и внебюджетные фонды, расчетов с кредиторами, расчетов будущих периодов;

- один раз в квартал – расчетов с дебиторами;

- один раз в месяц – незавершенного производства и остатков сырья в кладовых цехов основного производства.

Последняя инвентаризация материальных ценностей Общества проводилась согласно приказам:

- от 24 октября 2025 года № 1156, от 29 октября 2025 № 1179 - «О проведении годовой инвентаризации»;  
Недостачи и излишки не выявлены.

### **Ремонт основных средств**

Ремонтный фонд в 2025 г. не формировался. Сумма ремонта составила 88 779 тыс. руб. Ремонт основных средств, проведенный в 2025 г., полностью включен в себестоимость продукции.

### **Заемные средства**

За отчетный год привлечены краткосрочные займы на сумму 254 454 тыс. руб.

Долгосрочные займы, долгосрочные и краткосрочные кредиты отсутствуют.

За пользование кредитными ресурсами, Обществом начислены проценты к уплате в сумме 5 417 тыс. руб., в т.ч. по краткосрочным кредитам (займам) – 5 417 тыс. руб. Проценты по кредитам (займам) в отчетном периоде уменьшили налоговую базу по налогу на прибыль на 5 417 тыс. руб., из них 0 тыс. руб. отнесены на затраты, связанные с приобретением основных средств (оборудования). Фактов нарушения сроков оплаты кредитных платежей и штрафных санкций не допущено.

### **Финансовые вложения**

На балансе Общества числятся финансовые вложения на сумму 1 256 034 тыс. руб., в т.ч.:

#### **Краткосрочные займы на сумму 44 970 тыс. руб.:**

- NAZGUL SERVICES LIMITED на сумму 29 250 тыс. руб.
- ИНКА ООО на сумму 15 720 тыс. руб.

#### **Долгосрочные займы на сумму 1 012 055 тыс. руб.:**

- МЕЛИТОПОЛЬСКАЯ, 8 АО на сумму 265 005 тыс. руб.
- Объединенные кондитеры ООО на сумму 667 500 тыс.руб.
- СПЕЦИАЛИЗИРОВАННЫЙ ЗАСТРОЙЩИК  
БЕРЕЗОВАЯ РОЩА АО на сумму 4 700 тыс. руб.
- СПЕЦИАЛИЗИРОВАННЫЙ ЗАСТРОЙЩИК  
БЕРСЕНЕВСКАЯ, 6 АО на сумму 49 400 тыс. руб.
- Тригар АО на сумму 3 300 тыс. руб.
- ФИНАНСОВАЯ КОМПАНИЯ "НЕВА"АО на сумму 22 150 тыс. руб.

#### **Паи, акции, доли в уставном капитале:**

- Закрытый паевой инвестиционный фонд недвижимости «ГУТА-ЭСТЕЙТ» сумма 199 009 тыс. руб.

### **Дебиторская и кредиторская задолженности**

Показатели дебиторской и кредиторской задолженности на конец отчетного года и сравнение с предыдущим периодом приведены в таблице 1.

Таблица 1.

№	Наименование показателя	Факт 2025 г.	Факт 2024 г.	Отклонения	
				абсол.	%
1.	Дебиторская	800 690	582 647	218 043	+37



	задолженность				
	в т.ч. по покупателям	739 640	504 533	235 107	+47
2.	Кредиторская задолженность	784 373	548 748	235 625	+43
	в т.ч. по поставщикам	706 312	423 595	282 717	+67

В 2025г. наблюдается увеличение уровня дебиторской и кредиторской задолженностей.

Дебиторская задолженность на конец года составила 800 690 тыс. руб.

Наибольшую текущую дебиторскую задолженность на конец года имеют следующие организации:

1. ПАО «Красный Октябрь» - 189 920 тыс. руб.;
2. ОАО «Воронежская кондитерская фабрика» - 172 805 тыс. руб.
3. ООО «Объединенные кондитеры» - 96 113 тыс. руб.;

Просроченную дебиторскую задолженность на конец года имеют следующие организации:

1. ПАО «Красный Октябрь» - 189 920 тыс. руб.
2. ОАО «Воронежская кондитерская фабрика» - 172 286 тыс. руб.;
3. ОАО «РОТ ФРОНТ» – 71 920 тыс. руб.;

В 2025г. дебиторам предъявлено претензий на сумму 14 622 тыс. руб., оплачено полностью.

Проведено списание безнадежной дебиторской задолженности в сумме 862 тыс. руб.

Кредиторская задолженность на конец года составила 784 373 тыс. руб. Наибольшая кредиторская задолженность имеется перед следующими организациями:

1. ООО "КРЦ "ЭФКО - КАСКАД" - 111 747 тыс. руб.;
2. ОАО Хоботовское предприятие "Крахмалопродукт" - 57 239 тыс. руб.;
3. ОАО "РОТ ФРОНТ" - 47 599 тыс. руб.;

В 2025 г. в виде штрафов, пеней и неустоек за нарушение условий договоров Общество заплатило 4 794 тыс. руб., от контрагентов получено 934 тыс. руб.

В отчетном периоде Обществом списано кредиторской, депонентской задолженности на сумму 1 023 тыс. руб.

#### **Внедрение новой техники и модернизация производства**

В 2025 г. проводилась работа по повышению технического уровня и эффективности производственных мощностей, повышению производительности труда, освоению новых видов продукции, повышению ее качества и улучшению условий труда.

1. Произведена закупка и последующая установка Термотрансферного принтера TT1000 VideoJet DataFlex 6530 в кондитерском цехе стоимостью 1 013 тыс. рублей;

2. Произведена закупка и последующая установка Виброрастаривателя-просеивателя ВРП702Н в кондитерском цехе стоимостью 1 288 тыс. рублей;
3. Произведена закупка и последующая установка Классического шнека SN168/3500/2,2 в кондитерском цехе стоимостью 850 тыс. рублей;
4. Произведена закупка и последующая замена Машины глазировальной S-81 в кондитерском цехе стоимостью 3 046 тыс. рублей;
5. Произведена закупка и последующая установка Упаковочного автомата "Бестром-202М" в карамельном цехе стоимостью 3 627 тыс. рублей;
6. Смонтирована Система транспортеров для ВУМ в карамельном цехе стоимостью 1 519 тыс. рублей;
7. Смонтирована Система кондиционирования воздуха на участке упаковки и фасовки в стаканы в карамельном цехе стоимостью 2 163 тыс. рублей;
8. Смонтирована Система кондиционирования воздуха ССВ6V в вафельном цехе стоимостью 1 151 тыс. рублей;
9. Смонтирована Система кондиционирования воздуха ССВ6V в вафельном 1 цехе стоимостью 1 147 тыс. рублей;
10. Произведена модернизация АВТ. УСТАНОВКИ ДЛЯ ВЫПЕЧКИ ВАФ. ЛИСТОВ SWAKN 64 инв.№000000206 в вафельном 1 цехе стоимостью 845 тыс. рублей.

### Анализ финансовых результатов

Формирование себестоимости продукции осуществлялось согласно учетной политике Общества на отчетный год.

Затраты предприятия имеют следующую структуру:

Таблица 2.

№	Наименование	Расходы 2025г., тыс. руб.	Удельный вес, %
1.	Материальные затраты	2 645 389	68,30
2.	Затраты на оплату труда	733 129	18,93
3.	Отчисления на соц. нужды	221 191	5,71
4.	Амортизация	56 316	1,45
5.	Прочие расходы	216 939	5,61
	<b>Итого</b>	<b>3 872 964</b>	<b>100</b>

Показатели выручки от реализации и прибыли за отчетный период приведены в таблице 3. Данные приведены в суммах без НДС.

Таблица 3.

№	Наименование показателя	Факт 2025 г.	Факт 2024 г.	Отклонения	
				Абсол.	%
1.	Выручка от реализации, тыс. руб.	3 867 480	2 998 115	869 365	28,99%
2.	Переменные затраты, тыс. руб.	3 037 821	2 300 968	736 853	32,02%
3.	Валовая маржа, тыс. руб.	829 659	697 147	132 512	19,01%

4.	Постоянные затраты, тыс. руб.	835 143	722 957	112 186	15,52%
5.	Прибыль (убыток от продаж), тыс. руб.	- 5 484	-25 810	20 326	78,75%
6.	Чистая прибыль, тыс. руб.	59 826	-12 505	72 331	578,42%
7.	Рентабельность продаж, % (по ЧП)	1,5	-0,4	1,9	475%

Структура выручки от реализации по отдельным товарным группам представлена в таблице 4.

Таблица 4.

Показатели	Ед. изм.	2024 г.	2025 г.		Отклонения			
		Отчет	План	Отчет	от 2024 г.		от плана	
					%	+/- (тыс. руб.)	%	+/-
<b>Объем продаж, всего</b>	<b>тыс. руб.</b>	2 958 739	3 732 957	3 677 328	24,29%	718 589	-1,49%	-55 629
В том числе	тыс. руб.							
карамель	тыс. руб.	430 028	527 352	414 426	-3,62%	-15 602	-21,41%	-112 926
конфеты	тыс. руб.	1 373 725	1 732 177	2 010 623	46,36%	636 898	16,07%	278 446
вафли	тыс. руб.	760 886	921 965	875 364	15,05%	114 478	-5,05%	-46 601
пряники	тыс. руб.	200 283	256 981	174 954	-12,64%	-25 329	-31,92%	-82 027
прочая продукция	тыс. руб.	193 816	294 482	201 961	4,20%	8 145	-31,41%	-92 521



Постоянные затраты Общества имеют следующую структуру:

Таблица 5.

№	Наименование	Расходы 2024 г., тыс. руб.	Удельный вес, %
1.	Общепроизводственные расходы	451 303	54%
2.	Общехозяйственные расходы	115 294	14%
3.	Коммерческие расходы	268 546	32%
	<b>Итого</b>	835 143	100%

Нераспределенная прибыль прошлых лет составила 1 548 100 тыс. руб., в отчетном периоде направлена на развитие Общества, а именно: вся сумма ежегодно в размере чистой прибыли предприятия направляется на капитальные вложения в течение длительного периода с момента образования Общества на основании решений годовых общих собраний акционеров.

Чистые активы Общества на конец отчетного года составили 1 649 401 тыс. руб.

Динамика основных показателей по труду и заработной плате выглядит следующим образом:

Таблица 6.

Показатели	Ед. изм.	Факт 2025 г.	Факт 2024 г.	Отклонения от 2024 г.	
				%	+/-
Среднесписочная численность, всего	чел.	901	873,4	3,16%	27,6
Среднесписочная численность ППП	чел.	859	835	2,87%	24
Средняя заработная плата, всего	руб.	69 545	57 976	19,96%	11 569
Средняя заработная плата ППП	руб.	69 790	58 155	20,01%	11 635
Выработка на 1 работника ППП	тыс. руб.	8141	5 833,85	39,55%	2307,15
Выработка на 1 работника ППП	т	21,36	19,97	6,96%	1,39

На основании проведенной проверки бухгалтерской отчетности ОАО «Кондитерская фирма «ТАКФ» предлагается:

1. Соблюдать сроки уплаты налогов для недопущения наложения штрафов и пеней в будущем.
2. Продолжать работу с кредиторами/дебиторами Общества в целях избежания возникновения безнадежной задолженности и непроизводительных судебных издержек при нарушении контрагентами своих договорных обязательств.
3. Проводить выборочные проверки отражения финансово-хозяйственных операций в течение года в целях выявления и устранения нарушений.
4. Разработать комплекс мер по совершенствованию производства и увеличению выручки от реализации продукции.
5. Увеличить объемы продаж более маржинальной продукции, для повышения прибыльности общества.



## ЗАКЛЮЧЕНИЕ

В результате проверки и анализа документов Общества Ревизионная комиссия пришла к следующим выводам:

1. Учет в Обществе в целом ведется в соответствии с действующими нормативными правовыми актами, в том числе «Положением по ведению бухгалтерского учета и отчетности в РФ», утвержденным приказом Минфина от 29.07.1998 г. № 34н и Федеральным законом от 06.12.2011 № 402-ФЗ «О бухгалтерском учете», приказом об учетной политике Общества.

2. Сроки представления отчетности соблюдаются.

3. Данные, содержащиеся в годовом отчете и бухгалтерском балансе за 2025 г. достоверно отражают результаты деятельности Общества.

4. Финансовое состояние Общества на 31 декабря 2025 г. характеризуется, как удовлетворительное.

**На основании изложенного Ревизионная комиссия считает возможным подтвердить достоверность данных, содержащихся в годовом отчете Общества, бухгалтерском балансе, отчете о финансовых результатах, отчете о заключенных Обществом в 2025 г. сделках, в совершении которых имеется заинтересованность, и предлагает их для утверждения Общим годовым собранием акционеров Общества.**


Члены Ревизионной комиссии:

 Иванов А.В.


 Глабова Е.В.

 Гнетова Н.И.


Прошито и пронумеровано  
9 (девять) листов



А. В. Иванов



Е. В. Глабова



Н. И. Гнетова